

OM-CV Fact Sheets

Emigração

Obtenção da nacionalidade portuguesa pelos cabo-verdianos: período de 2011 a 2021

Silvano Landim

Introdução

O presente **factsheets** tem como objetivo analisar a evolução dos dados sobre a obtenção da nacionalidade portuguesa por parte dos estrangeiros de nacionalidade cabo-verdiana, no período de 2011 a 2021. Recorre-se aos dados dos Serviços da Conservatória de Registos Centrais de Portugal, divulgados pelo Instituto Nacional de Estatísticas, os quais são apresentados em forma de gráficos e tabelas.

Apresenta-se os dados sobre a aquisição e a atribuição da nacionalidade, bem como a distribuição por sexo e faixa etária.

Julho de 2024

1. A obtenção da nacionalidade portuguesa por parte de estrangeiros de nacionalidade cabo-verdiana: período de 2011 a 2021

O Instituto Nacional de Estatística de Portugal (INE) apresenta os dados¹ sobre a conceção da nacionalidade portuguesa. É importante evidenciar que há inúmeras formas, modalidades e tipos de acesso à nacionalidade. A legislação portuguesa sobre o acesso à nacionalidade assegura que a nacionalidade pode ser obtida por nascimento ou depois do nascimento, ou ainda retrospectivamente ao local de nascimento do próprio ou de ascendentes; e pode ser automática ou por pedido, depois de um conjunto de requisitos verificados e as autoridades competentes tomarem uma decisão. São salvaguardadas várias modalidades de acesso à nacionalidade: por descendência, por nascimento, por legitimação, por casamento, por adoção, por idade (chegar à maioridade), ou por estabelecer residência regular num determinado país. Assim, o acesso a nacionalidade pode ser por “aquisição” ou por “atribuição” em função de se tratarem de uma “nacionalidade derivada” ou “nacionalidade original”.

Doravante passamos a apresentar a evolução dos dados sobre a obtenção da nacionalidade portuguesa por parte dos cabo-verdianos. De acordo com os dados publicados pelo INE, 4.075 estrangeiros de nacionalidade cabo-verdiana adquiriram a cidadania portuguesa em 2011. Em 2013 registou-se um aumento de cerca de 11,7% face ao ano 2011.

Vale ressaltar que foi em 2017 que se registou o valor mais baixo de obtenção da nacionalidade portuguesa por parte dos cabo-verdianos, contabilizando 3.165 pedidos deferidos pelos Serviços da Conservatória de Registos Centrais de Portugal.

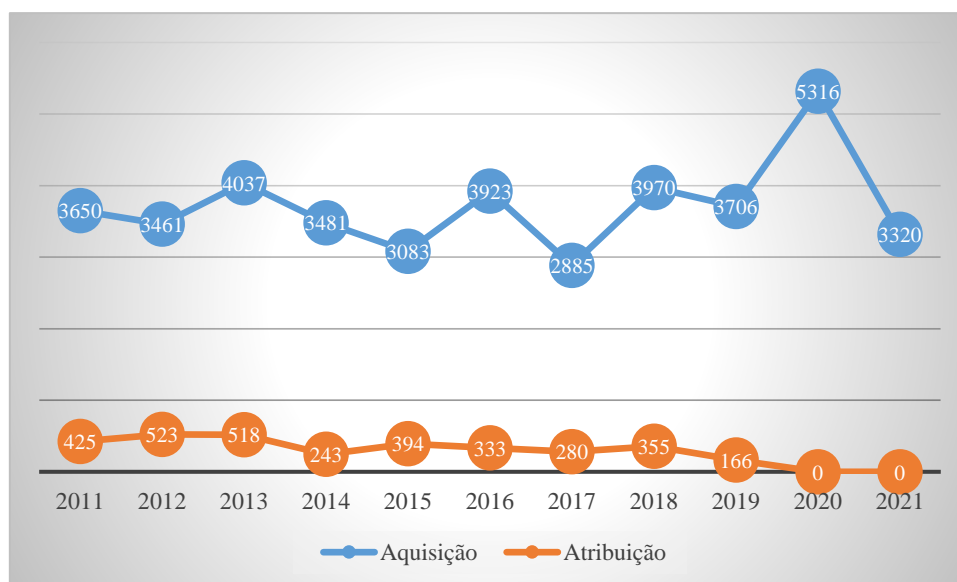
Por outro lado, o valor mais alto registado, durante o período em análise, foi em 2020 tendo contabilizado 5.316 cabo-verdianos que obtiveram a nacionalidade portuguesa, o que corresponde a um aumento de 30% face ao ano de 2011.

Em 2021 essa tendência alterou-se, tendo registado uma queda de cerca de 37% (o que corresponde a 3.320 pedidos deferidos) comparativamente ao valor registado no ano anterior. As nacionalidades mais representativas em termos de conceção da nacionalidade portuguesa foram Israel e Brasil.

¹ Os dados correspondem às aquisições e atribuições da nacionalidade portuguesa de cidadãos residentes em Portugal e cidadãos residentes no estrangeiro.

Os dados de 2011 a 2021 demonstram um claro predomínio do sexo feminino na obtenção da nacionalidade portuguesa no caso dos cidadãos cabo-verdianos. Apenas em 2016 o sexo masculino ultrapassou o feminino, por uma margem relativamente pequena.

Gráfico 1: Obtenção de nacionalidade portuguesa pelos emigrantes de origem cabo-verdiana: período 2011 a 2021



Fonte: Gráfico elaborado pelo Observatório das Migrações – dados do INE de Portugal

2. Aquisições da nacionalidade portuguesa (nacionalidade derivada)

De acordo com os dados divulgados pelo Instituto Nacional de Estatística² de Portugal, 3.650 estrangeiros de nacionalidade cabo-verdiana obtiveram a nacionalidade portuguesa, num universo de 25.016 pedidos deferidos em 2011, por aquisição. A nacionalidade cabo-verdiana foi a segunda mais representativa, sendo ultrapassada pela nacionalidade brasileira em termos de número de cidadãos que adquiriram a nacionalidade portuguesa.

Durante o período em análise, o ano de 2017 é aquele no qual se registou o número mais baixo de aquisições e atribuições de nacionalidade por parte de estrangeiros cabo-verdianos. Os dados do INE apontam que 2.885 cabo-verdianos adquiriram a nacionalidade portuguesa nesse ano.

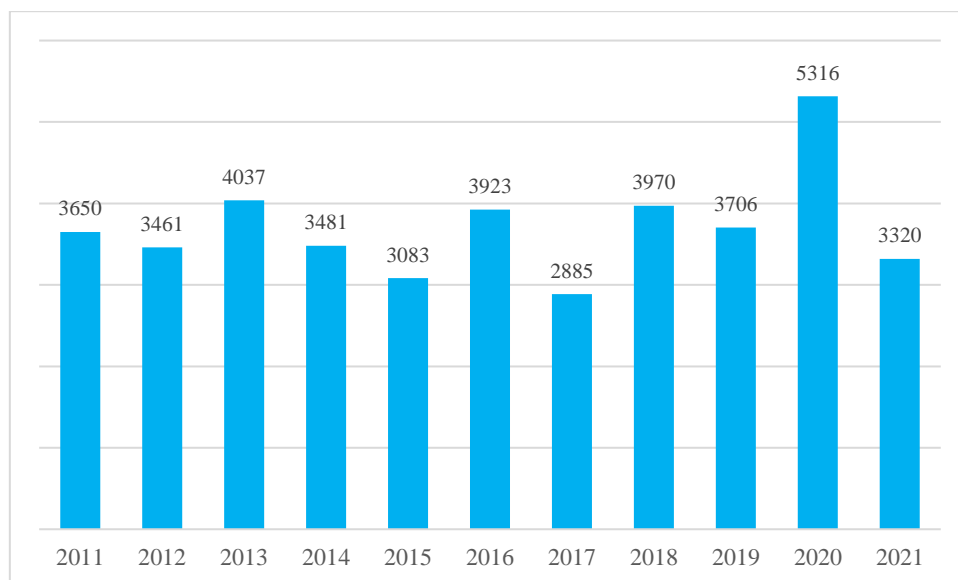
²Os dados do INE reportam valores de atribuição e aquisição da nacionalidade.

Em 2020 a nacionalidade cabo-verdiana foi a terceira mais representativa, contabilizando 5.316 pedidos deferidos. As nacionalidades com maior registo foram Israel e Brasil, tendo 16.593 e 16.387 pedidos deferidos, respetivamente.

Ademais, durante o período em análise, os dados do INE apontam que foi em 2020 que se contabilizou o maior número de cabo-verdianos que adquiriram a nacionalidade portuguesa.

No ano 2021 registou-se uma queda acentuada de 37% face ao ano anterior, contabilizando 3.320 cidadãos cabo-verdianos que obtiveram a nacionalidade portuguesa.

**Gráfico 2: Aquisição da nacionalidade portuguesa pelos
cabo-verdianos: período 2011 a 2021**



Fonte: Gráfico elaborado pelo Observatório das Migrações – dados do INE de Portugal

3. Atribuições da nacionalidade portuguesa (nacionalidade originária)

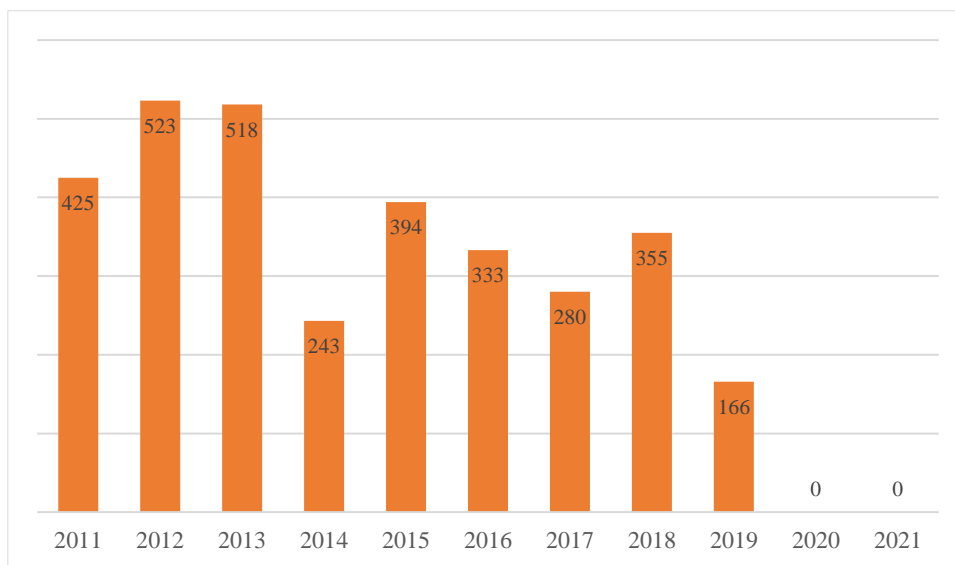
Os dados divulgados pelo INE sobre a atribuição³ da nacionalidade portuguesa demonstram que de 2011 a 2021 a tendência é decrescente quando se trata de atribuição aos estrangeiros de origem cabo-verdiana.

³ Conforme a Lei Orgânica n.º 2/2020, os dados sobre a atribuição da nacionalidade incluem: Nascidos em Portugal, filhos de estrangeiros, com um progenitor também aqui nascido e com residência, independentemente de título, ou um dos progenitores a residir legalmente há pelo menos 2 anos (1 ano desde 2020) (art. 1.º e 1.º f);

Em 2011 os Serviços da Conservatória de Registos Centrais de Portugal deferiram 425 pedidos de atribuição da nacionalidade a favor de estrangeiros de origem cabo-verdiana. Os anos de 2012 e 2013 registaram um incremento que ronda os 22% face ao ano 2011.

A partir de 2013 registaram-se quedas em termos de números de atribuições de nacionalidade aos estrangeiros de origem cabo-verdiana, tendo contabilizado 166 atribuições em 2019. Dados dos anos 2020 e 2021 não foram acedidos.

**Gráfico 3: Atribuição da nacionalidade portuguesa
(nacionalidade original), entre 2011 a 2021**



Fonte: Gráfico elaborado pelo Observatório das Migrações - dados do INE de Portugal

Indivíduos com, pelo menos, um ascendente de nacionalidade portuguesa originária do 2.º grau na linha reta que não tenha perdido essa nacionalidade, e possuem laços de efetiva ligação à comunidade nacional (art. 1º d);

Nascidos no estrangeiro, filhos de mãe ou pai português ou nascidos no estrangeiro com pelo menos, um ascendente de nacionalidade portuguesa do 2.º grau na linha reta (art. 1º c);

Anexos

 **Observatório
das Migrações**
CABO VERDE

Tabela 1: Aquisição e atribuição da nacionalidade portuguesa aos cabo-verdianos

Período de referência dos dados (1)	Aquisição da nacionalidade portuguesa	Atribuição da nacionalidade portuguesa
	N.º	N.º
2021	54537	0
2020	59817	0
2019	30478	2286
2018	28856	1944
2017	23320	1420
2016	29351	1757
2015	22541	2352
2014	23305	1415
2013	26430	2850
2012	23722	3028
2011	25016	2752

Fonte: Dados do INE de Portugal

Tabela 2: Distribuição por sexo

Período de referência dos dados (1)	Sexo	Aquisição da nacionalidade portuguesa	Atribuição da nacionalidade portuguesa
		N.º	N.º
2021	H	1438	..
	M	1882	..
2020	H	2256	..
	M	3060	..
2019	H	1510	88
	M	2196	78
2018	H	1560	175
	M	2410	180
2017	H	1225	139
	M	1660	141
2016	H	1679	160
	M	2244	173
2015	H	1363	184
	M	1720	210
2014	H	1510	102
	M	1971	141
2013	H	1790	264
	M	2247	254
2012	H	1544	245
	M	1917	278
2011	H	1638	210
	M	2012	215

Fonte: Dados do INE de Portugal

Tabela 3: Distribuição por grupo etário

Período de referência dos dados (1)	Grupo etário	Sexo	Aquisição da nacionalidade portuguesa	Atribuição da nacionalidade portuguesa
			N.º	N.º
2021	Total	HM	3320	0
	0 - 9 anos	HM	137	0
	10 - 19 anos	HM	376	0
	20 - 29 anos	HM	827	0
	30 - 39 anos	HM	998	0
	40 - 49 anos	HM	398	0
	50 - 59 anos	HM	306	0
	60 - 69 anos	HM	196	0
	70 - 79 anos	HM	61	0
80 e mais	HM	21	0	
2020	Total	HM	5316	0
	0 - 9 anos	HM	173	0
	15 - 19 anos	HM	323	0
	20 - 29 anos	HM	1387	0
	30 - 39 anos	HM	1496	0
	40 - 49 anos	HM	685	0
	50 - 59 anos	HM	554	0
	60 - 69 anos	HM	403	0
	70 - 79 anos	HM	103	0
80 e mais anos	HM	52	0	
2019	Total	HM	3706	166
	0 - 9 anos	HM	212	98
	10 - 19 anos	HM	316	31
	20 - 29 anos	HM	1038	14
	30 - 39 anos	HM	818	22
	40 - 49 anos	HM	423	1
	50 - 59 anos	HM	423	0
	60 - 69 anos	HM	341	0
	70 - 79 anos	HM	97	0
80 e mais anos	HM	38	0	
2018	Total	HM	3970	355
	0 - 9 anos	HM	236	314
	10 - 19 anos	HM	468	14
	20 - 29 anos	HM	1166	13
	30 - 39 anos	HM	811	14
	40 - 49 anos	HM	472	0
	50 - 59 anos	HM	440	0
	60 - 69 anos	HM	289	0
	70 - 79 anos	HM	59	0
80 e mais anos	HM	29	0	
2017	Total	HM	2885	280
	0 - 9 anos	HM	139	246
	10 - 19 anos	HM	328	11
	20 - 29 anos	HM	960	13
	30 - 39 anos	HM	687	10
	40 - 49 anos	HM	374	0
	50 - 59 anos	HM	263	0
	60 - 69 anos	HM	97	0
	70 - 79 anos	HM	31	0
80 e mais anos	HM	6	0	
2016	Total	HM	3923	333
	0 - 9 anos	HM	248	295
	10 - 19 anos	HM	564	6
	20 - 29 anos	HM	1303	24
	30 - 39 anos	HM	837	8
	40 - 49 anos	HM	512	0
	50 - 59 anos	HM	309	0
	60 - 69 anos	HM	113	0
	70 - 79 anos	HM	27	0
80 e mais anos	HM	10	0	
2015	Total	HM	3083	394
	0 - 9 anos	HM	204	329
	10 - 19 anos	HM	495	34

Período de referência dos dados (1)	Grupo etário	Sexo	Aquisição da nacionalidade portuguesa	Atribuição da nacionalidade portuguesa	
	20 - 29 anos	HM	1066	23	
	30 - 39 anos	HM	648	8	
	40 - 49 anos	HM	596	0	
	50 - 59 anos	HM	205	0	
	60 - 69 anos	HM	53	0	
	70 e mais anos	HM	13	0	
	85 e mais anos	HM	0	0	
	2014	Total	HM	3481	243
		0 - 9 anos	HM	189	208
		10 - 19 anos	HM	671	17
	20 - 29 anos	HM	1136	16	
	30 - 39 anos	HM	651	2	
	40 - 49 anos	HM	486	0	
	50 - 59 anos	HM	259	0	
	60 - 69 anos	HM	67	0	
	70 - 79 anos	HM	16	0	
	80 e mais anos	HM	6	0	
2013	Total	HM	4037	518	
	0 - 9 anos	HM	185	394	
	10 - 19 anos	HM	582	74	
	20 - 29 anos	HM	1472	42	
	30 - 39 anos	HM	792	8	
	40 - 49 anos	HM	599	0	
	50 - 59 anos	HM	312	0	
	60 - 69 anos	HM	76	0	
	70 - 79 anos	HM	16	0	
	80 e mais anos	HM	3	0	
2012	Total	HM	3461	523	
	0 - 9 anos	HM	226	406	
	10 - 19 anos	HM	680	75	
	20 - 29 anos	HM	1001	41	
	30 - 39 anos	HM	620	0	
	40 - 49 anos	HM	556	0	
	50 - 59 anos	HM	284	0	
	60 - 69 anos	HM	64	0	
	70 - 79 anos	HM	25	0	
	80 e mais anos	HM	5	0	
2011	Total	HM	3650	425	
	0 - 9 anos	HM	180	317	
	10 - 19 anos	HM	901	75	
	20 - 29 anos	HM	865	33	
	30 - 39 anos	HM	685	0	
	40 - 49 anos	HM	610	0	
	50 - 59 anos	HM	294	0	
	60 - 69 anos	HM	69	0	
	70 - 79 anos	HM	39	0	
	80 e mais anos	HM	7	0	

Fonte: Dados do INE de Portugal

Link: <https://www.ine.pt/>

[Por Silvano Landim]

Como citar: Landim, Silvano (2024). Obtenção da nacionalidade portuguesa por parte de estrangeiros de nacionalidade cabo-verdiana: período de 2011 a 2021. Observatório das Migrações de Cabo Verde.

<https://om-mne.gov.cv/np4/52/>